



CT17/ed.01/10-2017



## PANNELLI SERIE 7

7 series panels

Davanti, la bellezza dell'acciaio realizzato e rifinito con abilità artigianali; dietro, oltre 50 anni di storia industriale. La storia di Ronda, azienda leader nella produzione di componenti in acciaio inox per bar e strutture di ristorazione, settori in cui non solo la bellezza, ma anche la qualità e la resistenza sono un must assoluto. Ronda è in grado di unire il rigore costruttivo di un maestro dell'acciaio con la ripetibilità della produzione industriale con una tecnologia produttiva che consente di ottenere gli stessi standard estremamente elevati ogni volta per ogni dimensione, dal più grande al più piccolo.

Upfront, the beauty of steel created and finished with artisan skill; backing that, over 50 years of industrial history. The history of Ronda, a leading company in the production of stainless steel components for the bar and restaurant industry, sectors where not only beauty, but also quality and strength are an absolute must. Ronda is able to combine the constructive diligence of a master steelworker with the repeatability of industrial production with production technology that makes it possible to obtain the same extremely high standards every time in every dimension, from the biggest to the smallest.



### I DETTAGLI CHE RENDONO UNICI I PANNELLI RONDA:

la totale planarità delle superfici, nei diversi formati, dalla piccola anta al pannello di 2300 mm

l'ampia scelta degli spessori, le dimensioni disponibili sono 12, 14, 18, 20, 22, 24 e 28 mm

il design, che all'estetica raffinata aggiunge la funzionalità, come ad esempio il trattamento anti-impronta che esalta la bellezza facilitando al contempo la pulizia

gli angoli "tono su tono", per un aspetto estetico consistente e per enfatizzare la versatilità di utilizzo

la cura per la parte posteriore del pannello, rifinita e di materiale di alta qualità come l'alluminio e il laminato grigio

### THE DETAILS WHICH MAKE RONDA PANELS UNIQUE:

total planarity of the surfaces, in every format, from the small door wing to the large 2300 mm panel

various thicknesses, the sizes available are 12, 14, 18, 20, 22, 24 and 28 mm

the design that, in addition to the refined aesthetics, adds functionality: the fingerprint-proof treatment, for example, that emphasizes the beauty facilitating at the same time the cleaning

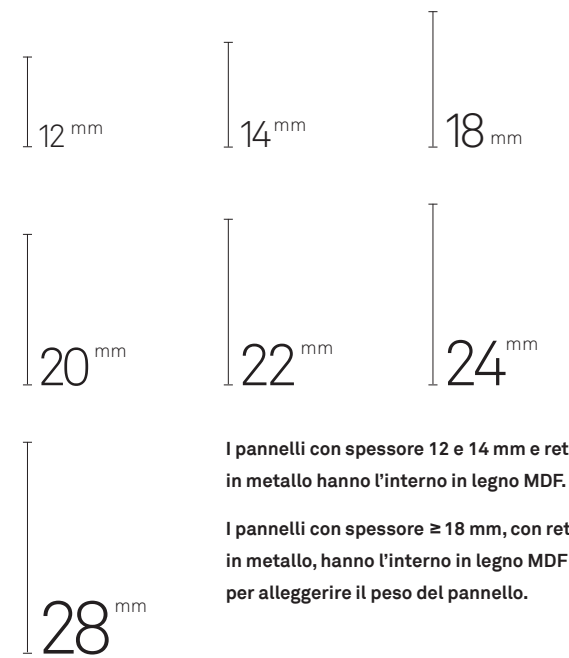
"tone on tone" corners, for a solid aesthetic appearance and for emphasizing the versatility

the care taken with the back of the panel, finished and of high-quality material like aluminium and grey laminated



## SPESSORI

Thicknesses



I pannelli con spessore 12 e 14 mm e retro in metallo hanno l'interno in legno MDF.

I pannelli con spessore ≥ 18 mm, con retro in metallo, hanno l'interno in legno MDF light per alleggerire il peso del pannello.

All panels with thickness 12 and 14 mm and metal back have a wooden core (MDF).

All panels with thickness ≥ 18 mm and metal back have a wood (MDF light) core in order to make it less heavy.

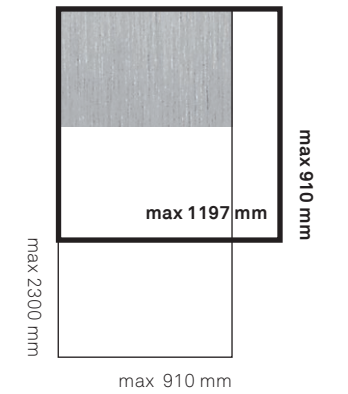
## LIMITI DIMENSIONALI

Limiti riferiti allo spessore 20mm


Dimensional Limits

Limits referred to 20mm thickness

**Satinatura verticale**  
Vertical brush



**Satinatura orizzontale**  
Horizontal brush



**Limiti minimi**  
Minimum limits

**Con retro in metallo: 251x90 / 90x251 mm**  
**Con retro in laminato: 251x40 / 40x251 mm**  
With metal back: 251x90 / 90x251 mm  
With laminated back: 251x40 / 40x251 mm